РЕМОНТ КВАРТИР

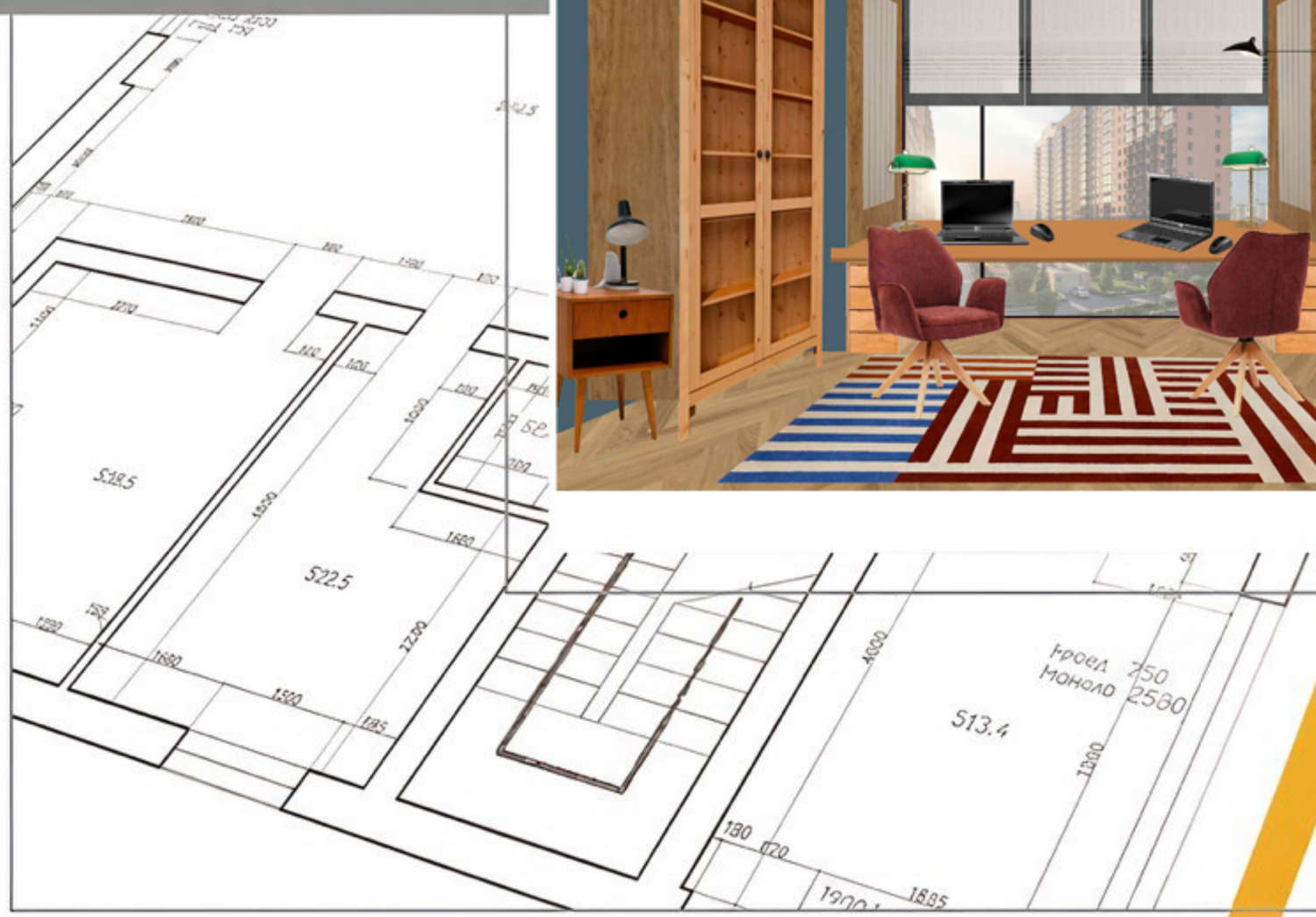

РЕМОНТ КВАРТИР

№ ЛИСТА	Название
02	Содержание проекта
03	Обмерный план помещений
04	План расстановки мебели и оборудования
05	План перепланировки
06	План демонтажа перегородок и конструкций
07	План монтажа перегородок и конструкций
08	План привязки электроточек (розетки)
09	План потолков и типы покрытий
10	План размещения осветительных приборов
11	План привязки выключателей
12	Схема привязки сантехнических выводов
13	Коллаж столовой зоны и кух гарнитур Вариант 1
14	Коллаж столовой зоны и кух гарнитур Вариант 2
15	Коллаж спальни вариант 1
16	Коллаж спальни вариант 2
17	Коллаж спальни вид 2
18	Коллаж душа
19	Коллаж гостиной
20	Коллаж кабинета Вариант 1
21	Коллаж кабинета Вариант 2
22	Коллаж детской вид 1
23	Коллаж детской вид 2
24	Коллаж ванной комнаты с ванной
25	Коллаж прихожей
26	3D эскизная визуализация ч/б
27	План напольных покрытий
28	Схема укладки теплого пола
29	Кондиционирование и вентиляция
30	Схема отделки стен
31	Развертка ванной (пом 7)
32	Развертка ванной (пом 6)
33	Развертка кухни

Дизайнер	
Заказчик	
Согласовано	

СОДЕРЖАНИЕ ПРОЕКТА

Адрес объекта:

Стадия	Лист	Листов
РП	2	33
Дата	Масштаб	Формат
2026		А3

РЕМОНТ КВАРТИР

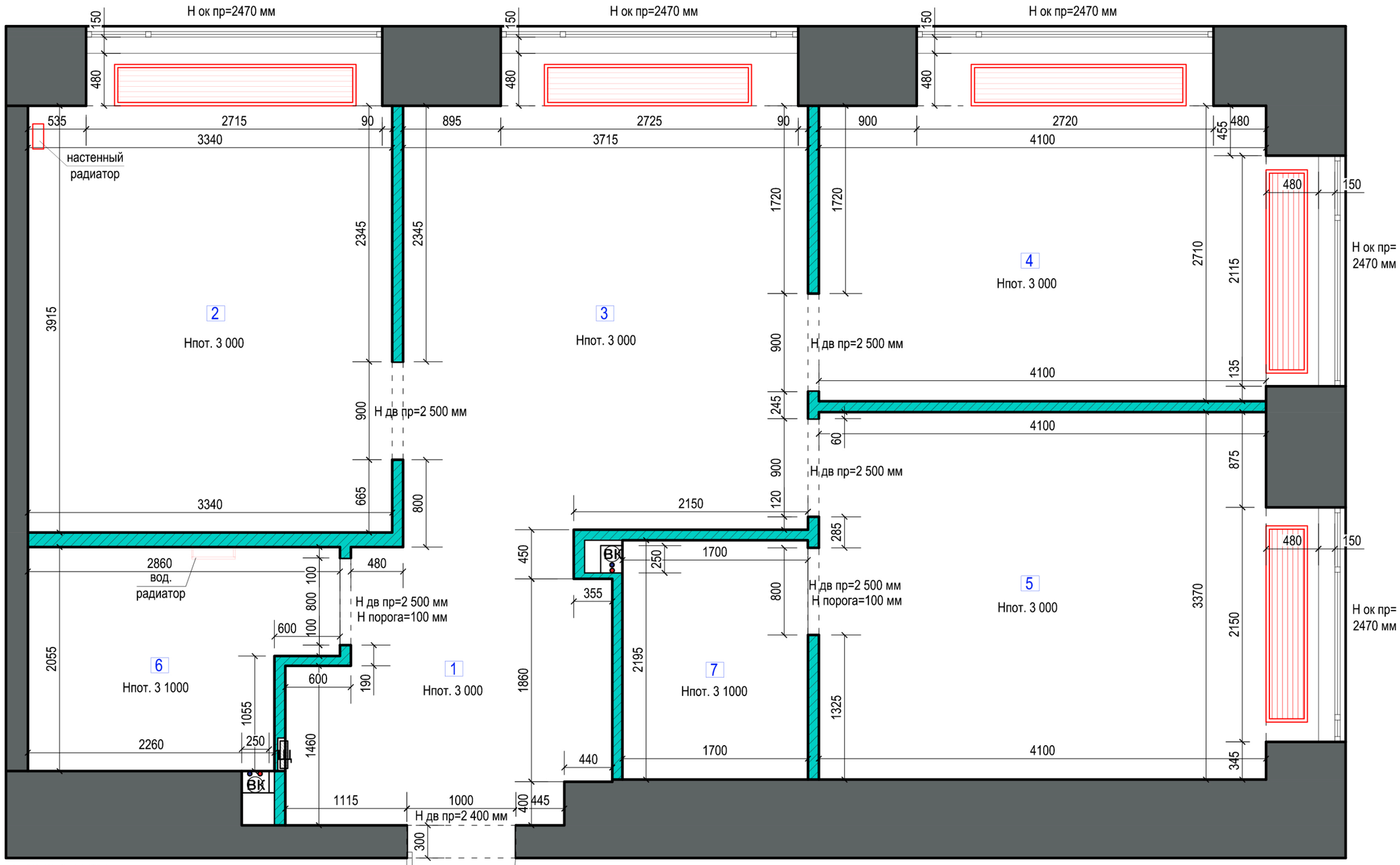

ПРИМЕЧАНИЯ

Все высоты даны от существующей отметки пола.
Все замеры даны от существующих параметров помещений.
Возможна погрешность в размерах из-за кривизны стен.

1. Высота потолков черновая 3 000 мм.
2. Высота вх дверного проема 2400 мм.,-медкомн. дверей-2500 мм.
3. Высота оконных проемов 2470 мм.

Дизайнер	
Заказчик	
Согласовано	

ОБМЕРНЫЙ ПЛАН ПОМЕЩЕНИЙ

Адрес объекта:

Экспликация помещений

№	Наименование	S, м²
1	Прихожая	6,7
2	Кухня	14,5
3	Гостиная	16,2
4	Детская	13,7
5	Спальня	15,0
6	Ванная 1	5,2
7	Ванная 2	3,7
Общая площадь		75,0

Условные обозначения

	Несущие стены
	Перегородки из ГКЛ
	Радиатор/внутрип. конвектор отопления (подключение по полу)
ВК	Стояк водоотвода и канализации
	ХВС/ГВС
ЩЭ	Щит электрический распределительный

Стадия	Лист	Листов
РП	3	33
Дата	Масштаб	Формат
2026	1:40	А3

РЕМОНТ КВАРТИР

ПРИМЕЧАНИЯ

1. Все привязки даны к стенам и перегородкам с предполагаемой отделкой штукатурки и плитки.
2. Дизайн-проект является эскизным, возможны расхождения проектных и реальных размеров после выравнивания стен и стяжки. Необходимо учитывать возможные погрешности в проектных и реальных размерах.
3. Заказывать кухню рекомендуется после чистовой отделки.
4. Предусмотреть люки доступа к КВ-коммуникациям.
5. Всю мебель и пр перед заказом рекомендуется смотреть лично.
6. Количество секций и длину настенных радиаторов определяет компания-производитель (поставщик), в соответствии с дизайн-проектом.
7. Конкретный состав корпусной мебели (полки, ящики и пр.) при необходимости может быть вычерчен во 2 этапе на чертежах разверток.

Перепланировка подлежит проектному согласованию с соответствующими инстанциями

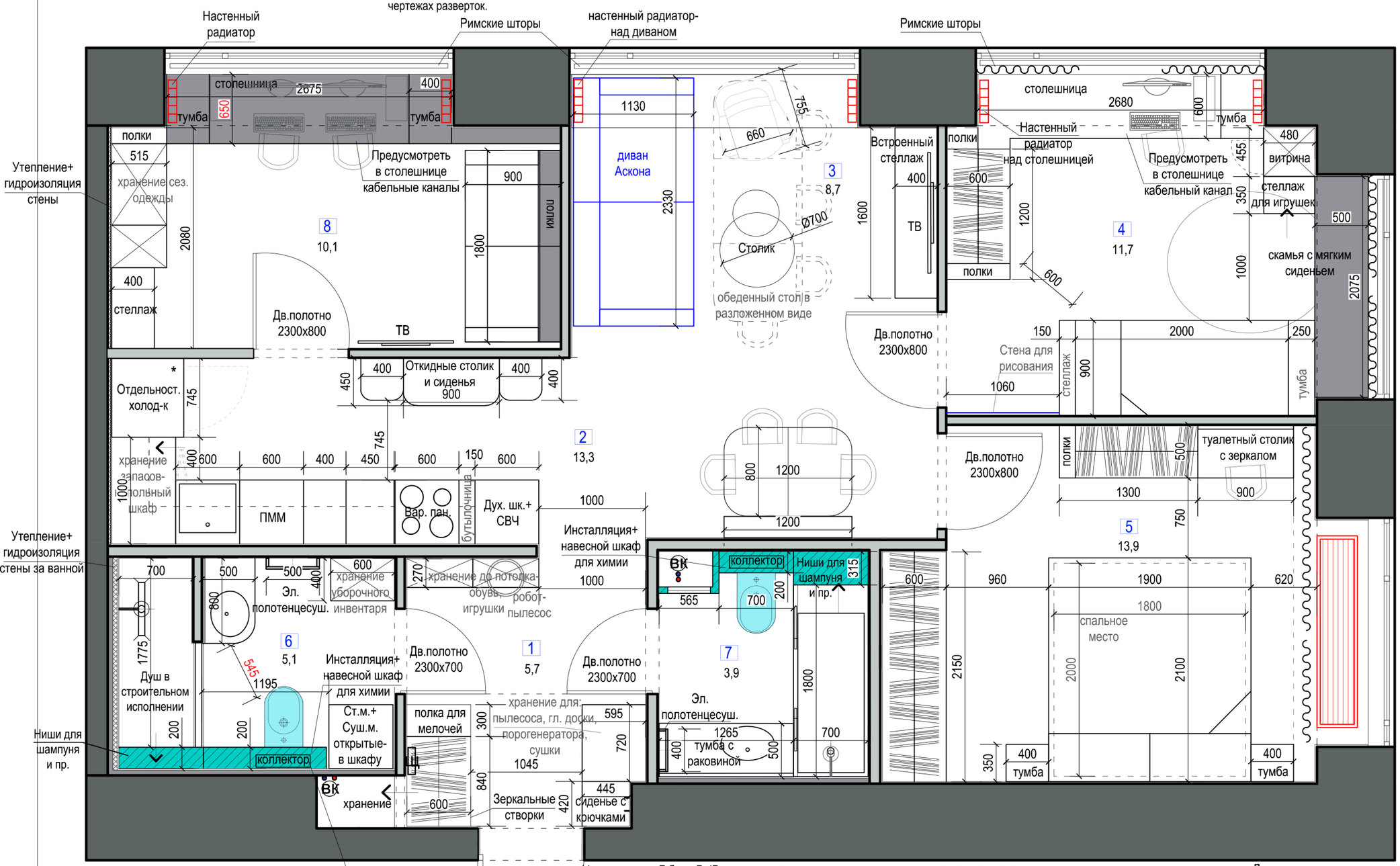

Полотенцесушитель электрический Маргроид Inaro профильный 80х25 см, подключение справа, скрытое подключение справа, матовый черный, лесенка-в душ



Коллектор (распред. гребенка) над инсталляцией-в шкафу с прямым доступом

Клавиша смыва Geberit Delta 50 черный матовый 115.119.14.1 Код: 760389

Унитаз -в пом. 7 биде BelBagno Uno BB3105CHR-BS/SC подвесной с сиденьем микролифт

Ванна акриловая «Aquanet» Bright 180/70 без опор без сифона белая Арт. 299511

ТЕРЛОЭЛИТ Полотенцесушитель Электрический 400мм 600мм форма Лесенка-в ванную

Душевая система-для душа Damixa Scandinavian Pure с термостатом 936760300

Дизайнер	
Заказчик	
Согласовано	

ПЛАН РАССТАНОВКИ МЕБЕЛИ

Адрес объекта:

Экспликация помещений

№	Наименование	S, м²
1	Прихожая	5,7
2	Кухня-столовая	13,3
3	Гостиная	8,7
4	Детская	11,7
5	Спальня	13,9
6	Ванная 1	5,1
7	Ванная 2	3,9
8	Спальня-кабинет	10,1
	Общая площадь	72,4

Условные обозначения

	Несущие стены
	Перегородки/конструкции из ГКЛ
	Радиатор/внутрип. конвектор отопления (подключение по полу)
ВК	Стояк водоотвода и канализации
	ХВС/ГВС
	Щит электрический распределительный

Смеситель для раковины высокий Boheme Uno золото матовый 462-MG Код: 529319-в ванную

Душевая система Boheme Uno с термостатом золото матовое 468-T-MG-в ванную

Смеситель для раковины высокий Damixa Scandinavian Pure черный 360280300 Код: 610589-в душ

Стадия	Лист	Листов
РП	4	33
Дата	Масштаб	Формат
2026	1:40	А3

РЕМОНТ КВАРТИР

Перепланировка подлежит проектному согласованию с соответствующими инстанциями

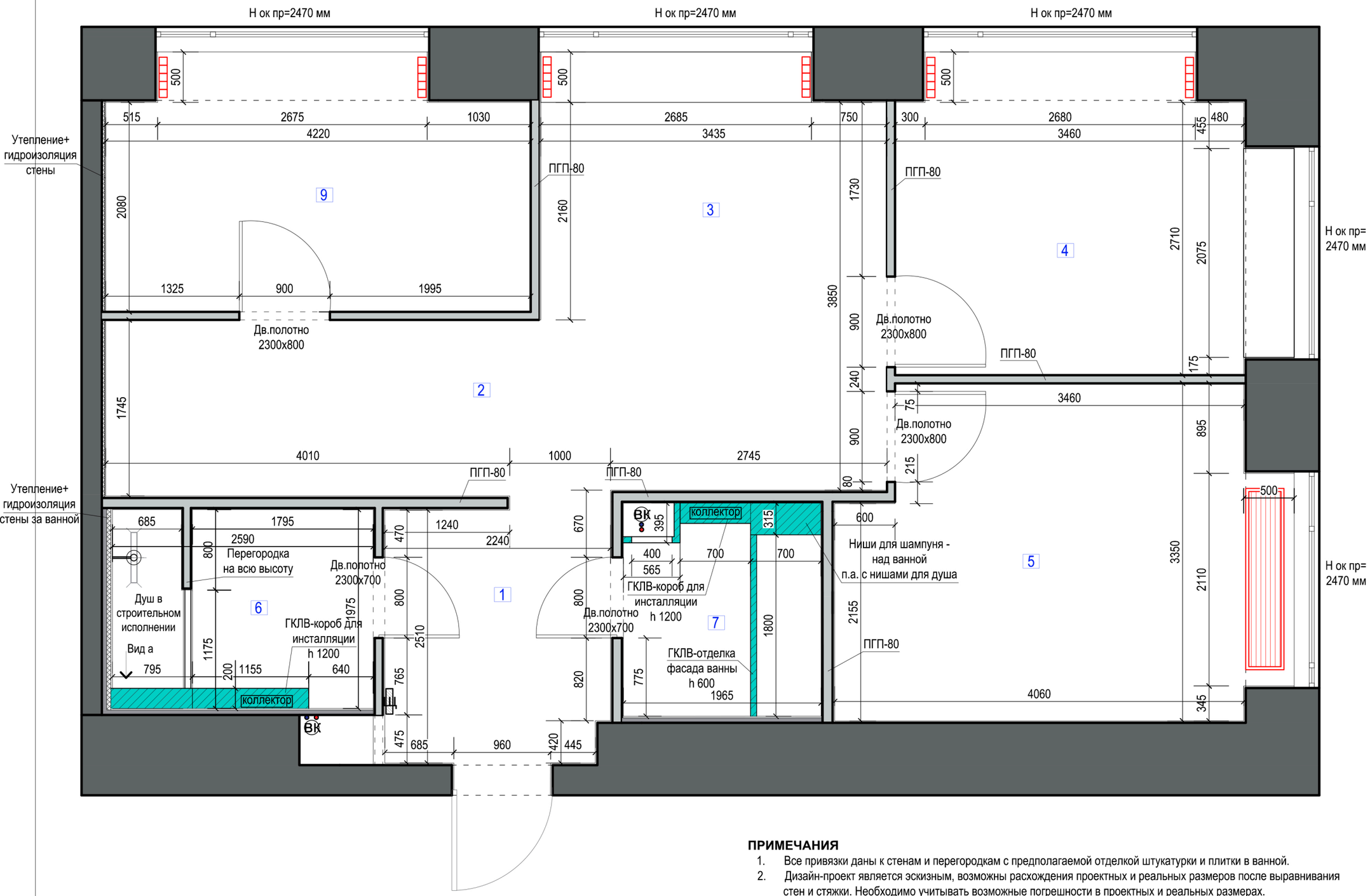

ПРИМЕЧАНИЯ

1. Все привязки даны к стенам и перегородкам с предполагаемой отделкой штукатурки и плитки в ванной.
2. Дизайн-проект является эскизным, возможны расхождения проектных и реальных размеров после выравнивания стен и стяжки. Необходимо учитывать возможные погрешности в проектных и реальных размерах.

Дизайнер	
Заказчик	
Согласовано	

ПЛАН ПЕРЕПЛАНИРОВКИ

Адрес объекта:

Экспликация помещений

№	Наименование	S, м²
1	Прихожая	5,7
2	Кухня-столовая	13,6
3	Гостиная	9,1
4	Детская	11,2
5	Спальня	13,7
6	Ванная	5,1
7	Санузел	1,6
8	Гардеробная	2,1
8	Спальня-кабинет	10,0
	Общая площадь	72,1

Условные обозначения

	Несущие стены
	Перегородки/конструкции из ГКЛ
	Радиатор/внутрип. конвектор отопления (подключение по полу)
ВК	Стояк водоотвода и канализации
	ХВС/ГВС
ЩЭ	Щит электрический распределительный

Вид а

*Размеры указаны, с учетом отделочного слоя

Стадия	Лист	Листов
РП	5	33
Дата	Масштаб	Формат
2026	1:40	А3

РЕМОНТ КВАРТИР

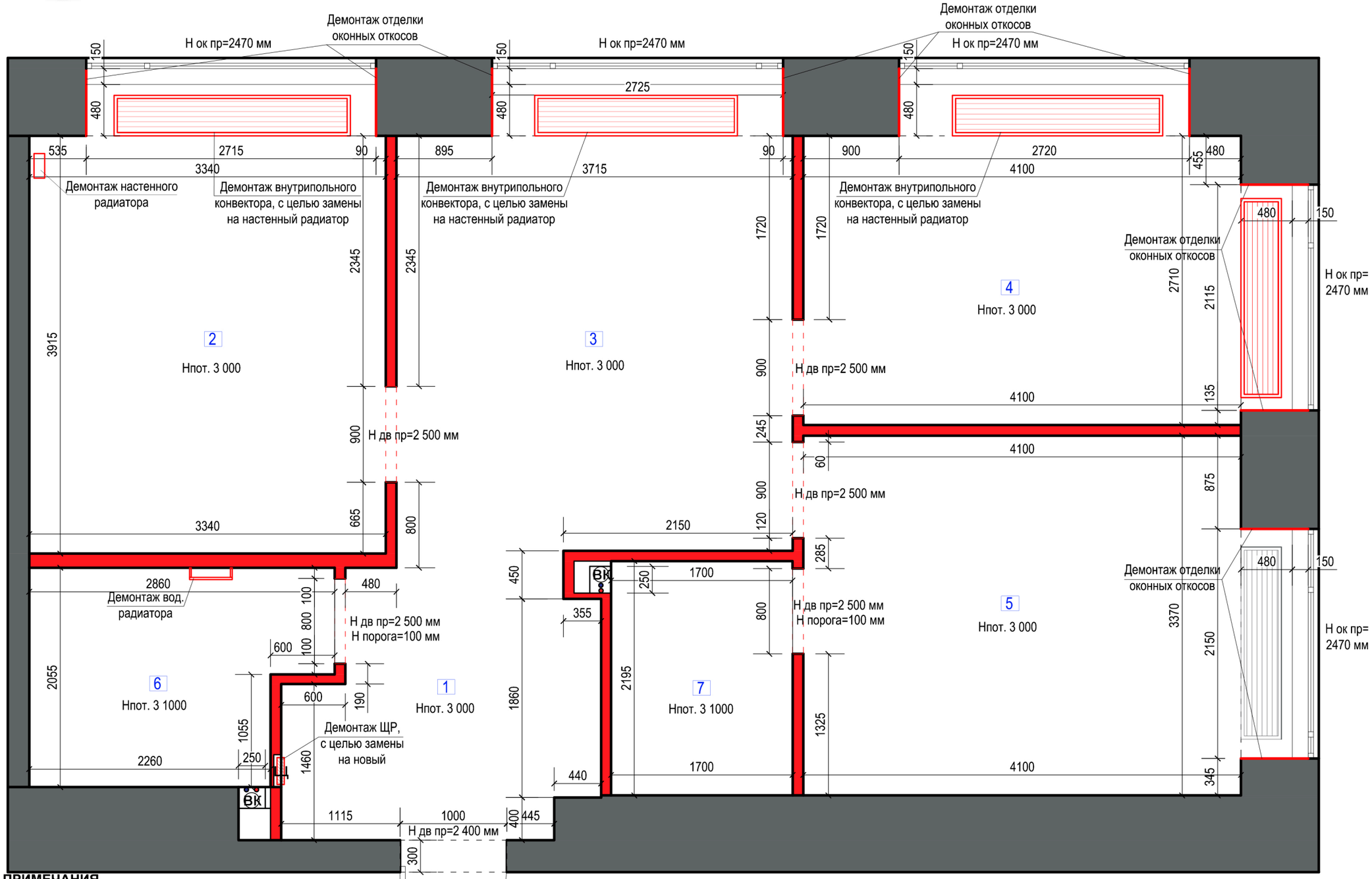

ПРИМЕЧАНИЯ

Все высоты даны от существующей отметки пола.
Все замеры даны от существующих параметров помещений.
Возможна погрешность в размерах из-за кривизны стен.

1. Высота потолков 3000 мм.
2. Высота входного дверного проема 2400 мм., межкомнатных-2500 мм.
3. Высота оконных проемов 2470 мм.
4. Демонтаж с последующей отделкой оконных откосов.

Дизайнер	
Заказчик	
Согласовано	

ПЛАН ДЕМОНТАЖА

Адрес объекта:

Экспликация помещений

№	Наименование	S, м²
1	Прихожая	6,7
2	Кухня	14,5
3	Гостиная	16,2
4	Детская	13,7
5	Спальня	15,0
6	Ванная 1	5,2
7	Ванная 2	3,7
Общая площадь		75,0

Условные обозначения

	Несущие стены
	Демонтаж перегородок из ГКЛ
	Демонтаж внутрип. конвектора отопления (подключение по полу)
Щ	Демонтаж щита электрического распределительного
ВК	Стояк водоотвода и канализации
	ХВС/ГВС

Перепланировка подлежит проектному согласованию с соответствующими инстанциями

Стадия	Лист	Листов
РП	6	33
Дата	Масштаб	Формат
2026	1:40	А3

РЕМОНТ КВАРТИР

Перепланировка подлежит проектному согласованию с соответствующими инстанциями

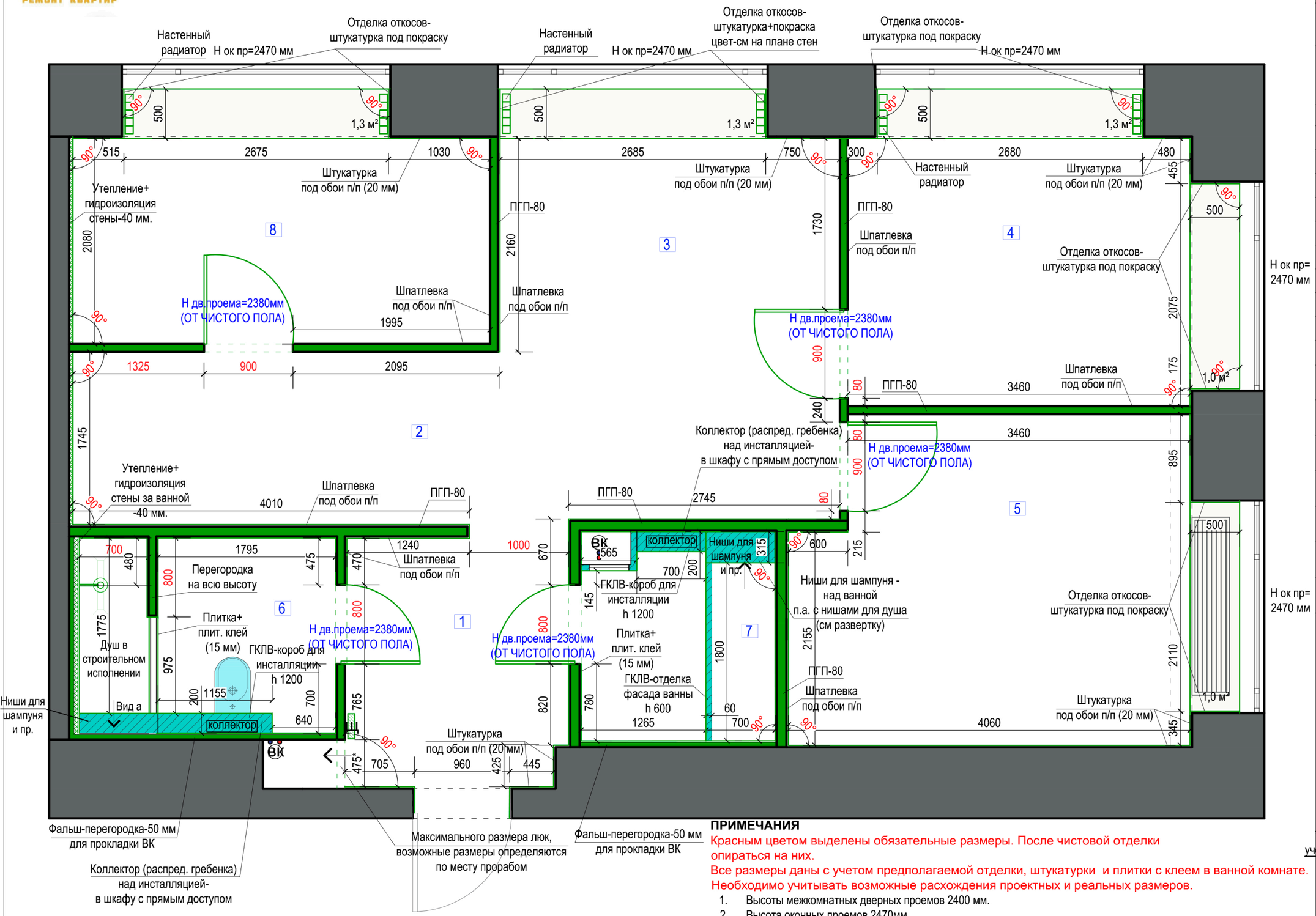

Дизайнер	
Заказчик	
Согласовано	

ПЛАН МОНТАЖА

Адрес объекта:

Экспликация помещений

№	Наименование	S, м²
1	Прихожая	5,7
2	Кухня-столовая	13,3
3	Гостиная	8,7
4	Детская	11,7
5	Спальня	13,9
6	Ванная 1	5,1
7	Ванная 2	3,9
8	Спальня-кабинет	10,1
	Общая площадь	72,4

Условные обозначения

	Несущие стены
	Перегородки/конструкции из ГКЛ
	Монтаж ПГП-80
ЩЭ	Монтаж нового щита электрического распределительного
	Оконные откосы-штукатурка под покраску, S=5,9 м²
ВК	Стояк водоотвода и канализации/ ХВС/ГВС

*Размеры указаны, с учетом отделочного слоя

ПРИМЕЧАНИЯ

Красным цветом выделены обязательные размеры. После чистовой отделки опираться на них.

Все размеры даны с учетом предполагаемой отделки, штукатурки и плитки с клеем в ванной комнате. Необходимо учитывать возможные расхождения проектных и реальных размеров.

1. Высоты межкомнатных дверных проемов 2400 мм.
2. Высота оконных проемов 2470мм.
3. В помещениях ванных (пом.6, 7) предусмотреть ревизионные люки с дверцами для доступа к коммуникациям ВК.

Стадия	Лист	Листов
РП	7	33
Дата	Масштаб	Формат
2026	1:40	А3

РЕМОНТ КВАРТИР

ПРИМЕЧАНИЯ:

1. Все отметки высот привязки розеток даны от чистого пола до центра рамок розеток.
2. В мокрых зонах (ванная, раковина на кухне) установить влагозащитные розетки.
3. Расположение и привязку розеток в зоне кухни уточнять у выбранного Заказчиком производителя кухни.
4. Уточнить расположение выводов для принудительной вентиляции по месту.
5. Существующие розетки заглушить.
6. Розетки (не эл выводы) для подсветки зеркал в ванных-пожелание Клиента.

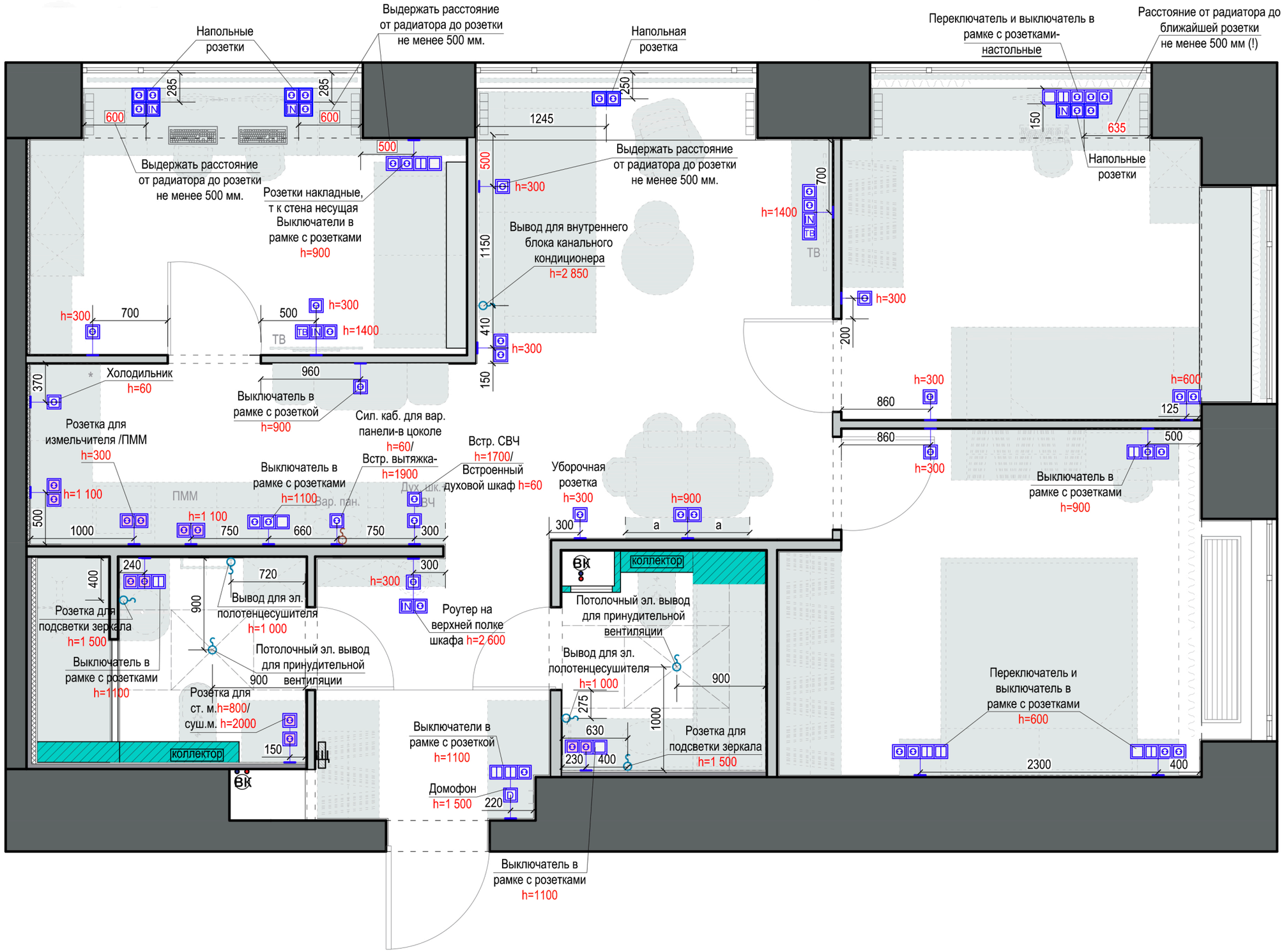

Дизайнер	
Заказчик	
Согласовано	

ПЛАН РАССТАНОВКИ РОЗЕТОК

Адрес объекта:

Условные обозначения

	Эл. розетка с заземлением 220V, IP20-IP23-37 шт.
	Интернет розетка одинарная-3 шт.
	Эл. розетка влагозащитная 220V, IP44-IP55-12 шт.
	Вывод для домофона-1шт.
	Эл. выводы для приборов-7шт.
	Силовой кабель-1 шт.
	Телевизионная розетка-2 шт.
	Напольная эл. розетка с заземлением 220V, IP20-IP23-10 шт.
	Интернет розетка одинарная напольная-3 шт.

Стадия	Лист	Листов
РП	8	33
Дата	Масштаб	Формат
2026	1:40	А3

РЕМОНТ КВАРТИР

ПРИМЕЧАНИЕ

1. Итоговые материалы потолочных покрытий зависят от выбора Заказчика.
2. Отметки высот указаны от "чистого пола" (0.000).
3. Высота потолка указана, с учетом чистового отд. материала.
4. Расстояние от перекрытия до натяжного потолка 100 мм.
5. Точное расположение внутр блока канального кондиционера и вент. решеток определить по месту.
6. Размеры и привязки вент решеток и внутр блока канального кондиционера уточняются производителем.
7. Вент решетку канального кондиционера в детской отцентровать по горизонтальной линии светильников.

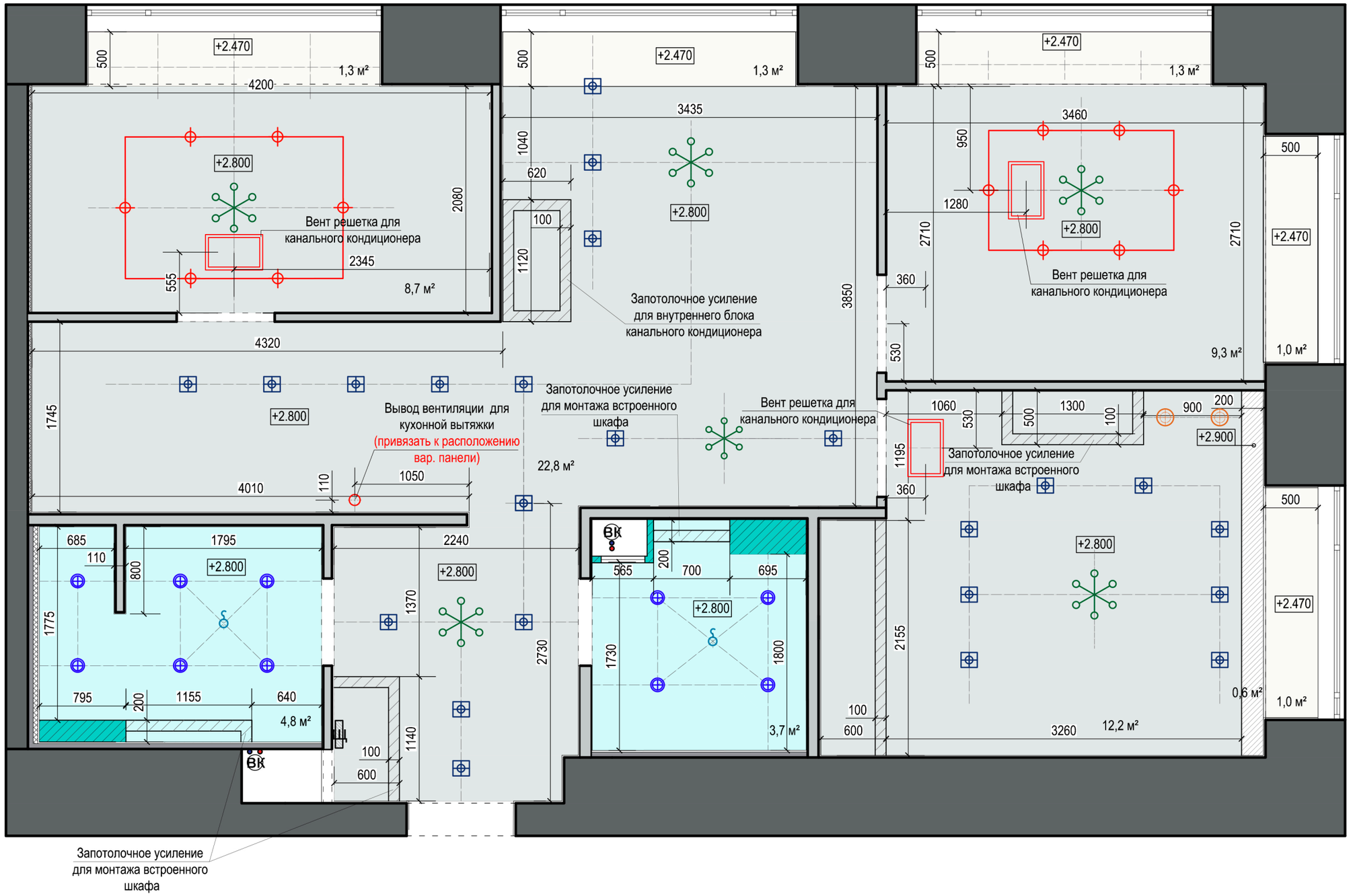

Запотолочное усиление для монтажа встроенного шкафа

Дизайнер	
Заказчик	
Согласовано	

ПЛАН ПОТОЛКОВ

Адрес объекта:

Условные обозначения

	Потолок натяжной цвет: белый мат. S=53 м²
	Металлические направляющие кол-во: 3,4 м.п.
	Натяжной потолок ПВХ цвет: белый мат. S=8,5 м²
	Оконные откосы (см план монтажа)
	Запотолочное усиление кол-во: 11,0 м.п.
	ГКЛВ-конструкции (см план монтажа)
	Влагостойкий светильник -10 шт.
	Светильник накладной-23 шт.
	Светильник навесной-2 шт.
	Светильник потолочный-6 шт.
	Принудительная вентиляция-2 шт.
	Трековый светильник, кол-во: 12 шт.

Стадия	Лист	Листов
РП	9	33
Дата	Масштаб	Формат
2026	1:40	А3

РЕМОНТ КВАРТИР

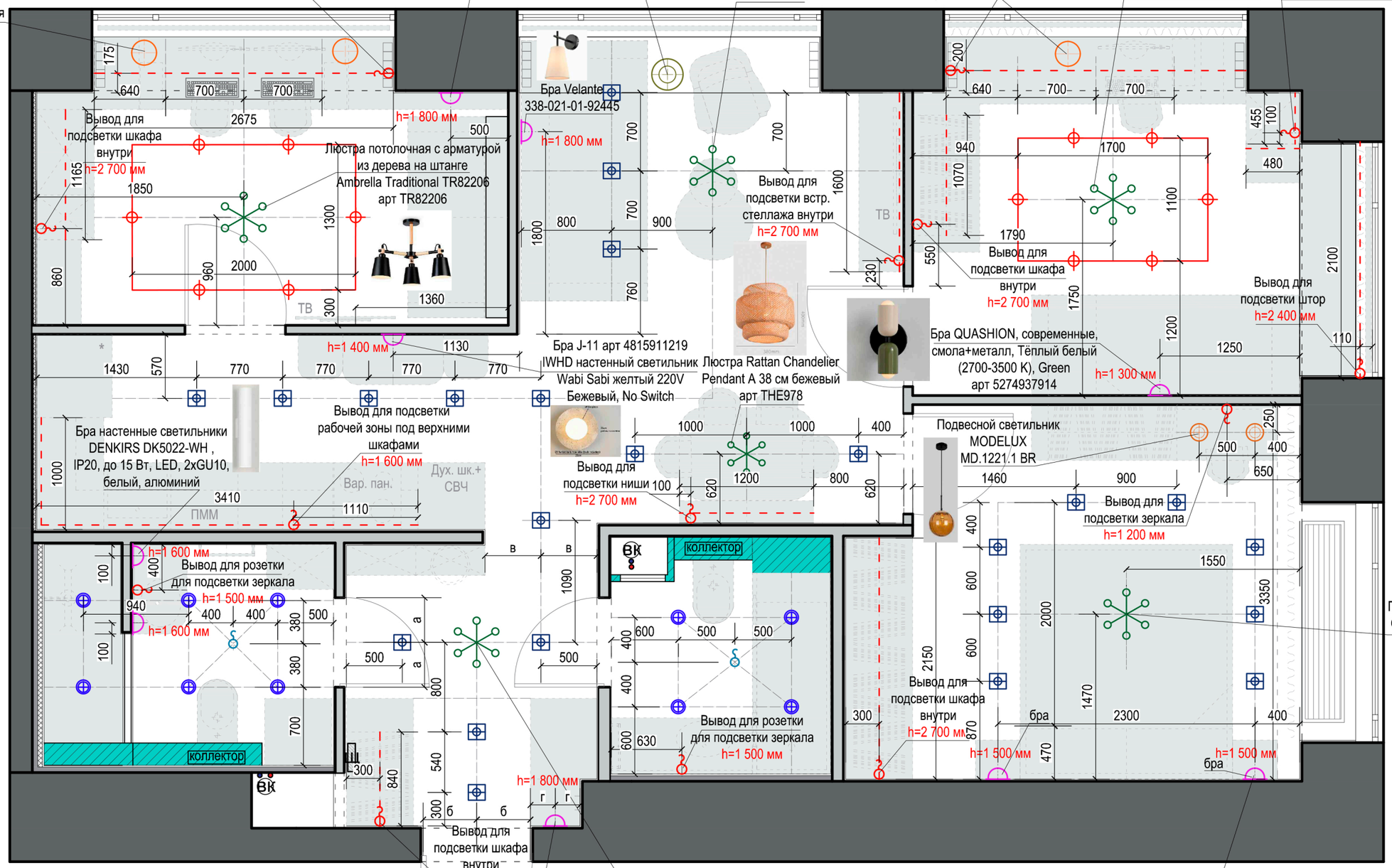

Дизайнер	
Заказчик	
Согласовано	

ПЛАН РАССТАНОВКИ СВЕТА

Адрес объекта:

Условные обозначения

	Влагостойкий светильник -10 шт.
	Светильник накладной-23 шт.
	Электр. вывод, кол-во: 13 шт.
	Светодиодная подсветка, кол-во: 29,3 м.п.
	Светильник навесной-2 шт.
	Светильник потолочный-6 шт.
	Принудительная вентиляция-2 шт.
	Настенный светильник-9 шт.
	Настольный светильник-3 шт.
	Торшер-1 шт.
	Трековый светильник, кол-во: 12 шт.

ПРИМЕЧАНИЯ

1. Все привязки даны по центру осветительных приборов.
2. В ванных установить светильники со степенью влагозащиты не ниже IP 44.
3. Предусмотреть светодиодную подсветку рабочей зоны на кухне, под верхними шкафами и пр - см план света.
4. Привязки выводов для светодиодной подсветки уточнять по месту.
5. Подсчет кол-ва свтодиодной подсветки произведен с учетом подсветки полок для стеллажей.

Стадия	Лист	Листов
РП	10	33
Дата	Масштаб	Формат
2026	1:40	А3

РЕМОНТ КВАРТИР

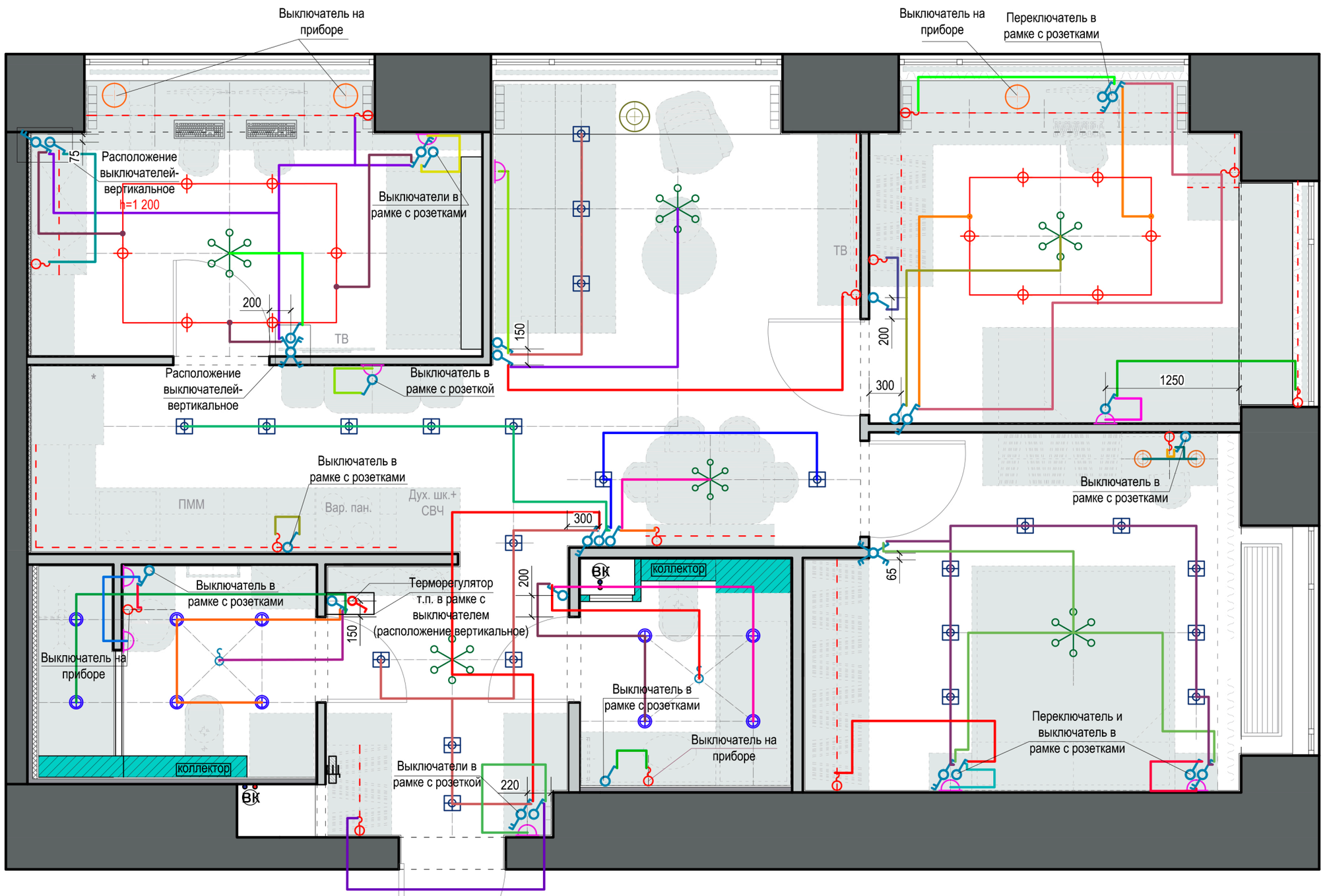

ПРИМЕЧАНИЯ:

Смотреть совместно с Планом осветительных приборов.

1. Все отметки уровня установки выключателей +0.900 от уровня чистого пола, если не отмечено иначе.
2. Все привязки даны по центру прибора/группы приборов.

Дизайнер	
Заказчик	
Согласовано	

ПЛАН ПРИВЯЗКИ ВЫКЛЮЧАТЕЛЕЙ

Адрес объекта:

Условные обозначения

	Влагостойкий светильник -10 шт.
	Светильник накладной-23 шт.
	Электр. вывод, кол-во: 12 шт.
	Светодиодная подсветка, кол-во: 29,3 м.п.
	Светильник навесной-2 шт.
	Светильник потолочный-6 шт.
	Принудительная вентиляция-2 шт.
	Настенный светильник-9 шт.
	Настольный светильник-3 шт.
	Торшер-1 шт.
	Трековый светильник, кол-во: 12 шт.
	Выключатель одноклавишный - 9 шт.
	Выключатель двуклавишный - 8 шт.
	Выключатель трехклавишный - 2 шт.
	Переключатель двуклавишный проходной- 8 шт.
	Переключатель двуклавишный проходной перекрестный- 2 шт.

Стадия	Лист	Листов
РП	11	33
Дата	Масштаб	Формат
2026	1:40	А3

РЕМОНТ КВАРТИР

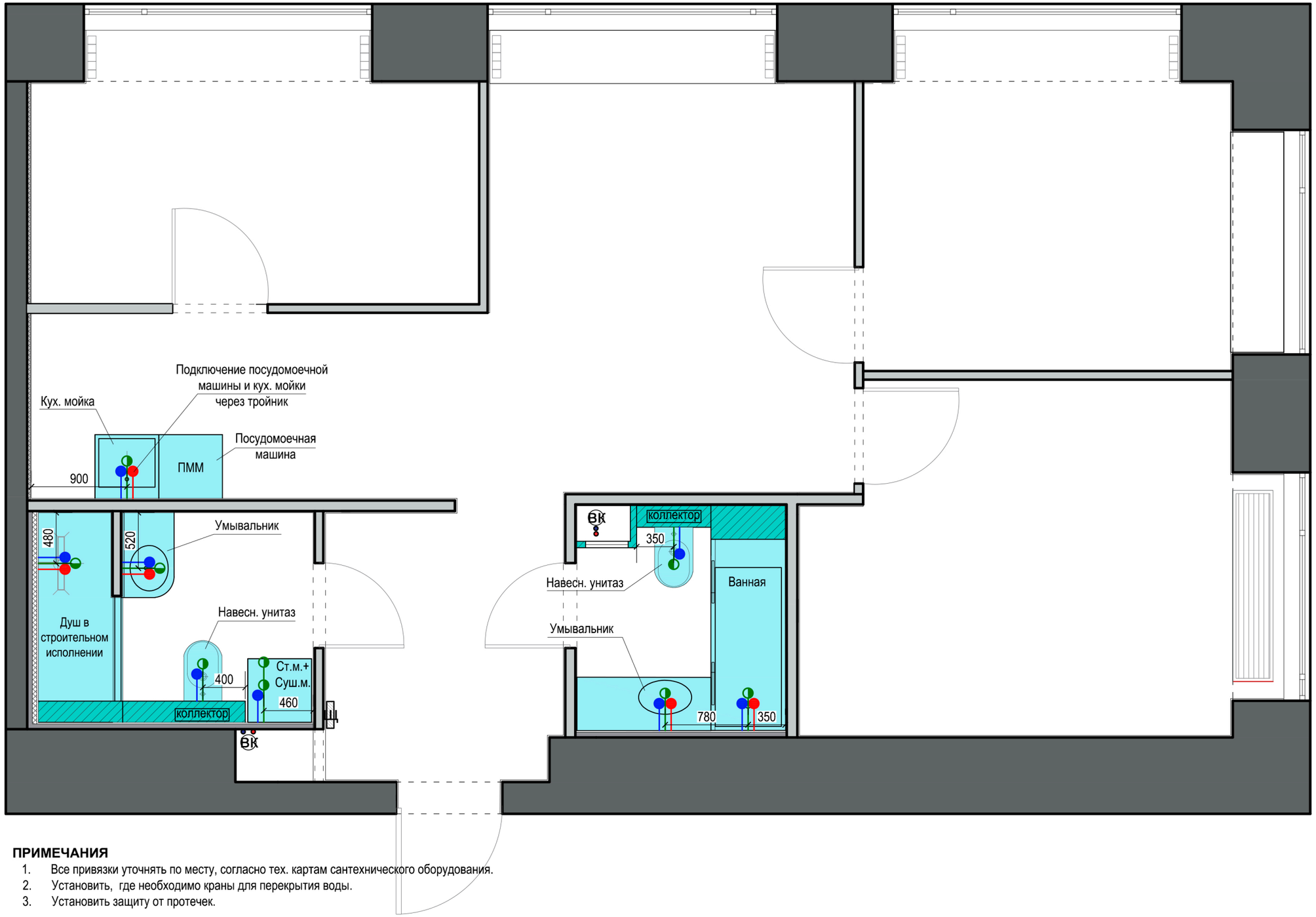

ПРИМЕЧАНИЯ

1. Все привязки уточнять по месту, согласно тех. картам сантехнического оборудования.
2. Установить, где необходимо краны для перекрытия воды.
3. Установить защиту от протечек.

Дизайнер	
Заказчик	
Согласовано	

ПЛАН ПРИВЯЗКИ
САНТЕХНИЧЕСКИХ ВЫВОДОВ

Адрес объекта:

Условные обозначения

	Холодное водоснабжение
	Горячее водоснабжение
	Канализационная труба

Стадия	Лист	Листов
РП	12	33
Дата	Масштаб	Формат
2026	1:40	А3

РЕМОНТ КВАРТИР

Дизайнер	
Заказчик	
Согласовано	

КОЛЛАЖ ОБЕДЕННОЙ ЗОНЫ
КУХОННЫЙ ГАРНИТУР ВАРИАНТ 1

Адрес объекта:

Стол обеденный Wave
119-149X75X75 CM
OgogoHome

Стул Бормио темно-зеленая экокожа
+ ножки черные арт. 54694

Стадия	Лист	Листов
РП	13	33
Дата	Масштаб	Формат
2026	1:40	А3

РЕМОНТ КВАРТИР

Сказано Сделано

Дизайнер	
Заказчик	
Согласовано	

КОЛЛАЖ ОБЕДЕННОЙ ЗОНЫ
КУХОННЫЙ ГАРНИТУР ВАРИАНТ 2

Адрес объекта:

Стадия	Лист	Листов
РП	14	33
Дата	Масштаб	Формат
2026	1:40	А3

РЕМОНТ КВАРТИР



Дизайнер	
Заказчик	
Согласовано	

КОЛЛАЖ СПАЛЬНИ
ВАРИАНТ 1

Адрес объекта:

Стадия	Лист	Листов
РП	15	33
Дата	Масштаб	Формат
2026	1:40	А3

РЕМОНТ КВАРТИР



Дизайнер	
Заказчик	
Согласовано	

КОЛЛАЖ СПАЛЬНИ
ВАРИАНТ 2

Адрес объекта:

Стадия	Лист	Листов
РП	16	33
Дата	Масштаб	Формат
2026	1:40	А3

РЕМОНТ КВАРТИР

Дизайнер	
Заказчик	
Согласовано	

КОЛЛАЖ СПАЛЬНИ
ВИД 2

Адрес объекта:

Туалетный столик
арт 4913700198
80 см



Стадия	Лист	Листов
РП	17	33
Дата	Масштаб	Формат
2026	1:40	А3

РЕМОНТ КВАРТИР



Дизайнер	
Заказчик	
Согласовано	

КОЛЛАЖ ВАННОЙ С ДУШЕМ

Адрес объекта:

Стадия	Лист	Листов
РП	18	33
Дата	Масштаб	Формат
2026	1:40	А3

РЕМОНТ КВАРТИР

Дизайнер	
Заказчик	
Согласовано	

КОЛЛАЖ ГОСТИНОЙ

Адрес объекта:



Табурет Мэри Поппинс Обивка экозамша оранж/
Цвет ножек натуральный 35х48х35

Диван Хоуп Orange
обивка велюр
Союз-М - Велютто 27
механизм пантограф

Журнальный столик Ellipse
коричневый Массив, Стекло140 х 32 х 60 см
Артикул: IMR-1884127

Кресло для отдыха Бревис
580х790х910

Стадия	Лист	Листов
РП	19	33
Дата	Масштаб	Формат
2026	1:40	А3

РЕМОНТ КВАРТИР

Дизайнер	
Заказчик	
Согласовано	

КОЛЛАЖ КАБИНЕТА
ВАРИАНТ 1

Адрес объекта:

Стеллаж-заказная позиция
цвет: Egger -подобрать
в цвет шкафа

Шкаф-витрина двухдверная
IKEA Style с дверями ст/ст,
цвет – светло-коричневый

Тумба БЕРТА / BERTA 500
цвет: дуб натуральный

Кресло Клайн Шенилл
Бордовый/Натуральный
ткань: Малоу 44 шенилл

Диван WEST | ВЭСТ трехместный
180(200,220,240)*85*85 см

Стадия	Лист	Листов
РП	20	33
Дата	Масштаб	Формат
2026	1:40	А3

РЕМОНТ КВАРТИР

Дизайнер	
Заказчик	
Согласовано	

КОЛЛАЖ КАБИНЕТА
ВАРИАНТ 2

Адрес объекта:

Стадия	Лист	Листов
РП	21	33
Дата	Масштаб	Формат
2026	1:40	А3

РЕМОНТ КВАРТИР

Дизайнер	
Заказчик	
Согласовано	

КОЛЛАЖ ДЕТСКОЙ 2

Адрес объекта:

Стеллаж СВК
Артикул 3985148805
1790x350x350

Стадия	Лист	Листов
РП	23	33
Дата	Масштаб	Формат
2026	1:40	А3

РЕМОНТ КВАРТИР

Дизайнер	
Заказчик	
Согласовано	

КОЛЛАЖ ВАННОЙ КОМНАТЫ
С ВАННОЙ

Адрес объекта:

Тумба-заказная
позиция, цвет Egger-
подобрать близко к цвету
коллажа

Зеркало Tiffany World 7705 noce
Код товара: 01-152358
70x90 см

Стадия	Лист	Листов
РП	24	33
Дата	Масштаб	Формат
2026	1:40	А3

РЕМОНТ КВАРТИР

Дизайнер	
Заказчик	
Согласовано	

КОЛЛАЖ ПРИХОЖЕЙ

Адрес объекта:



Стадия	Лист	Листов
РП	25	33
Дата	Масштаб	Формат
2026	1:40	А3

РЕМОНТ КВАРТИР

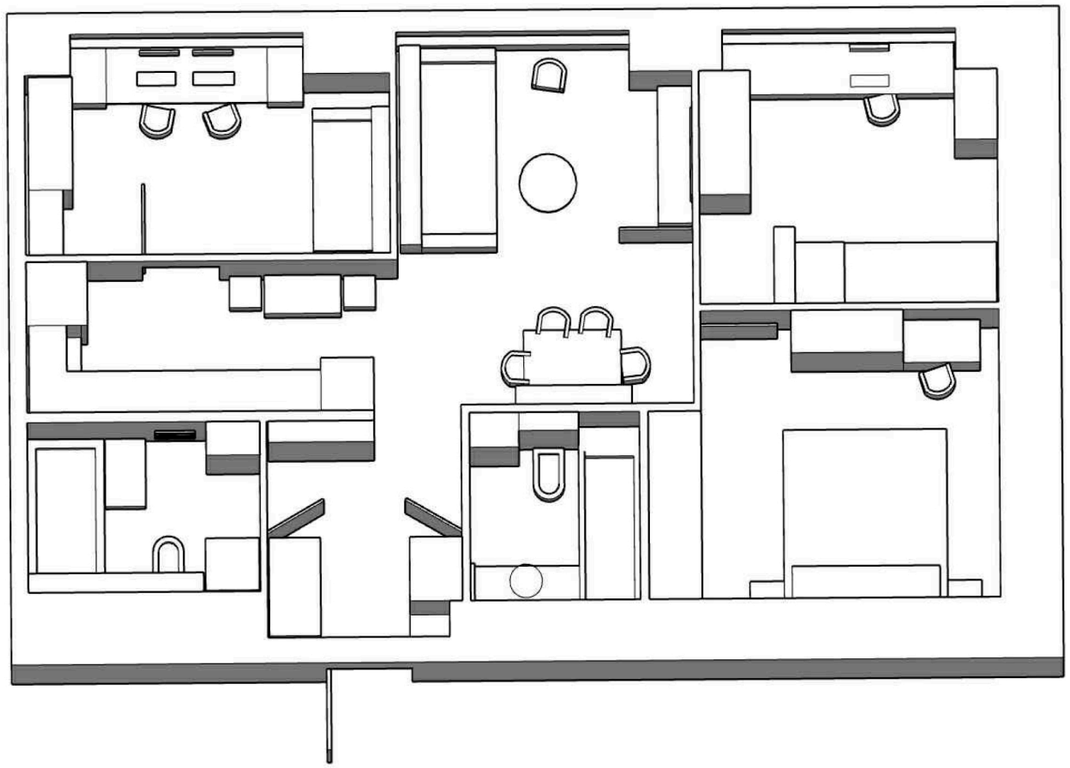

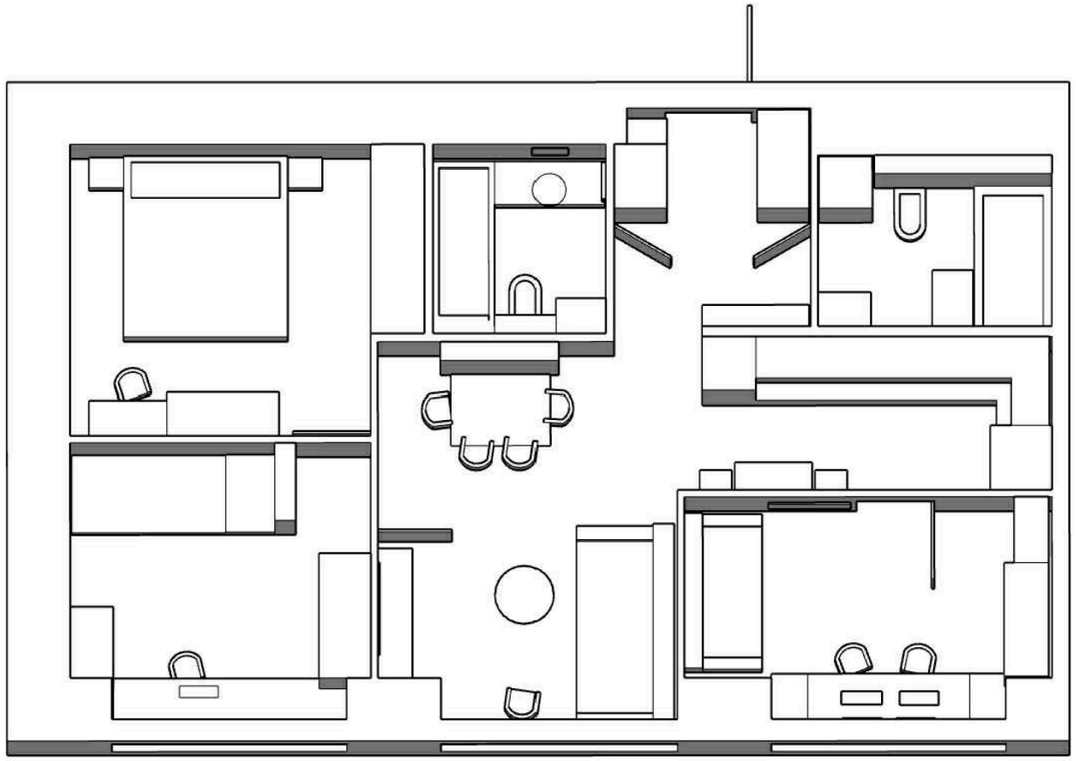

Дизайнер	
Заказчик	
Согласовано	

3D ЭСКИЗНАЯ ВИЗУАЛИЗАЦИЯ Ч/Б

Адрес объекта:

Стадия	Лист	Листов
РП	26	33
Дата	Масштаб	Формат
2026	1:40	А3

РЕМОНТ КВАРТИР

ПРИМЕЧАНИЯ

1. Напольное покрытие уложить в спальне и гостиной методом сплошной укладки.
2. Напольный плинтус уложить по периметру всех помещений, за исключением мест за кухонным гарнитуром и встроенной мебелью.
3. Количество напольных материалов указано без запаса на подрезку. Рекомендуется предусмотреть запас 10%.
4. Все отделочные материалы рекомендуется, перед заказом, посмотреть лично.
5. В пом. ванной и кухни перед укладкой напольного покрытия, рекомендуется организация оклеечной гидроизоляции.
6. Укладка напольного покрытия в детской палубная.
7. Плинтус монтировать после установки встроенной мебели.

SPC ламинат Ensten
Уиллоу ECO 103-01
Артикул: 10-010-09482
(4x125x600)

SPC ламинат FirstFloor
Белый дикий лес 1F001
Артикул: 10-010-09796
(4x182x1220)

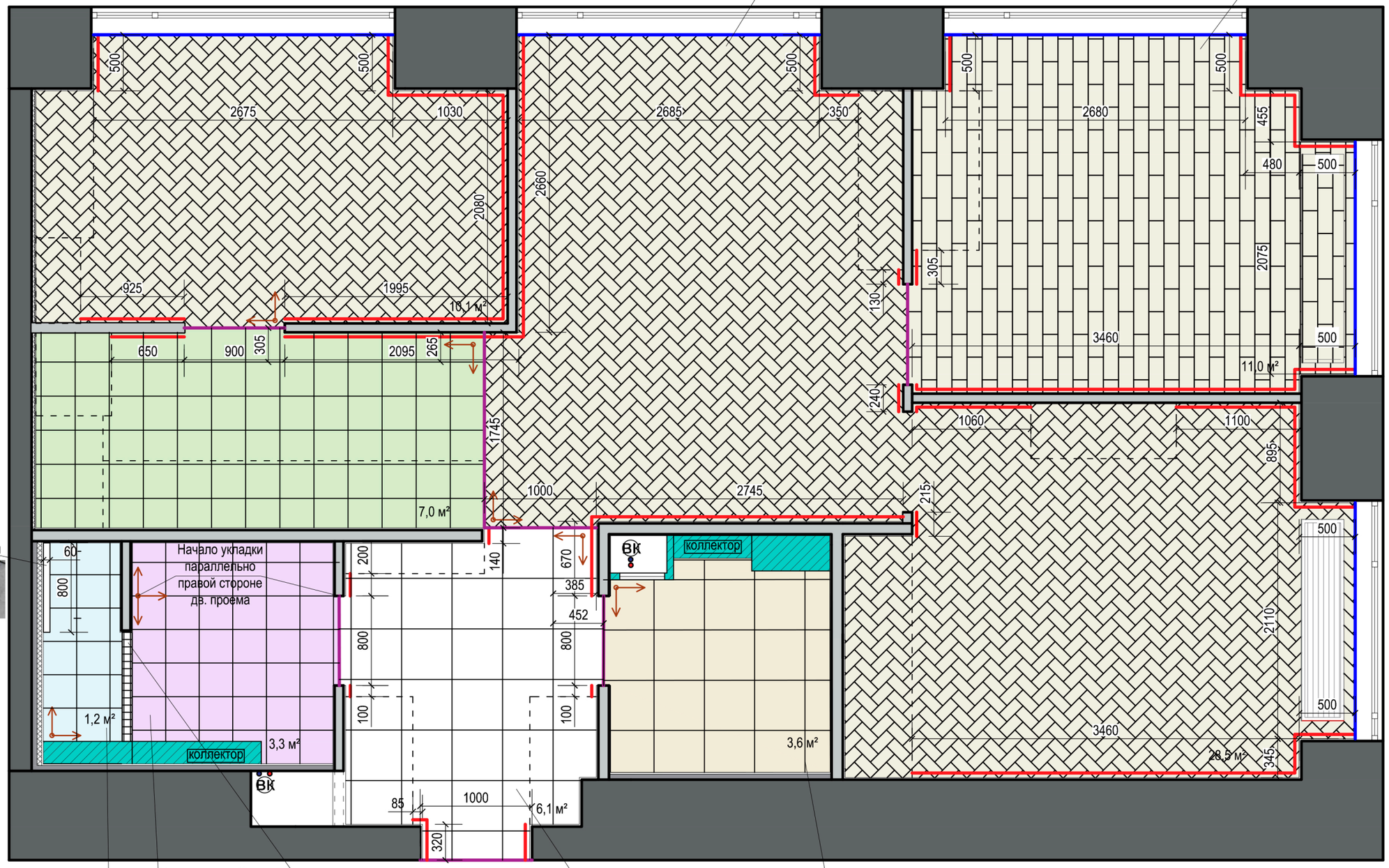

Мозаика Natural Mosaic I-Tile 4M090-15P 298x298x4 мм

Керамогранит Marazzi Multiquartz White Rett. 30x30x10,5

Плитка настенная Equipe Artisan Ochre 6,5 200x65 см развертку пом. 6

Керамогранит NiceKer Chic Rabat Green Pre-cut Matt 45.2x45.2x9

Dual Gres NiceKer Chic Poole White 45x45

Пол на кухне-керамогранит Metlah.Store YORK (30,5x30,5)A9 раскладка из октагонов 15,1x15,1см

Дизайнер	
Заказчик	
Согласовано	

ПЛАН НАПОЛЬНЫХ ПОКРЫТИЙ

Адрес объекта:

Условные обозначения

	Керамогранит NiceKer Chic Rabat Green Pre-cut Matt 45.2x45.2x9 **S=6,1 м² + запас**
	Керамогранит Metlah.Store YORK (30,5x30,5)A9 раскл.из окт. 15,1x15,1см **S=7 м² + запас**
	Направление и начало укладки напольного покрытия
	Плинтус под покраску **кол-во: 32,6 м.п.+ запас**
	Стыковочный профиль Prolevigal Progress, **кол-во: 6 м.п.+запас**
	Микроплинтус (вровень с нап. покрытием), в цвет нап. покрытия **кол-во: 12,1 м.п.+ запас**
	Мозаика Natural Mosaic I-Tile 4M090-15P 298x298x4 мм **S=1,2 м² + запас**
	Керамогранит Marazzi Multiquartz White Rett. 30x30x10,5 **S=3,3 м² + запас**
	Dual Gres NiceKer Chic Poole White 45x45 **S=3,6 м² + запас**
	SPC ламинат FirstFloor Белый дикий лес 1F001 Артикул: 10-010-09796 **S= 11,7 м² + запас**
	SPC ламинат Ensten Уиллоу ECO 103-01 Артикул: 10-010-09482 **S=38,6 м² + запас**

Стадия	Лист	Листов
РП	27	33
Дата	Масштаб	Формат
2026	1:40	А3

РЕМОНТ КВАРТИР

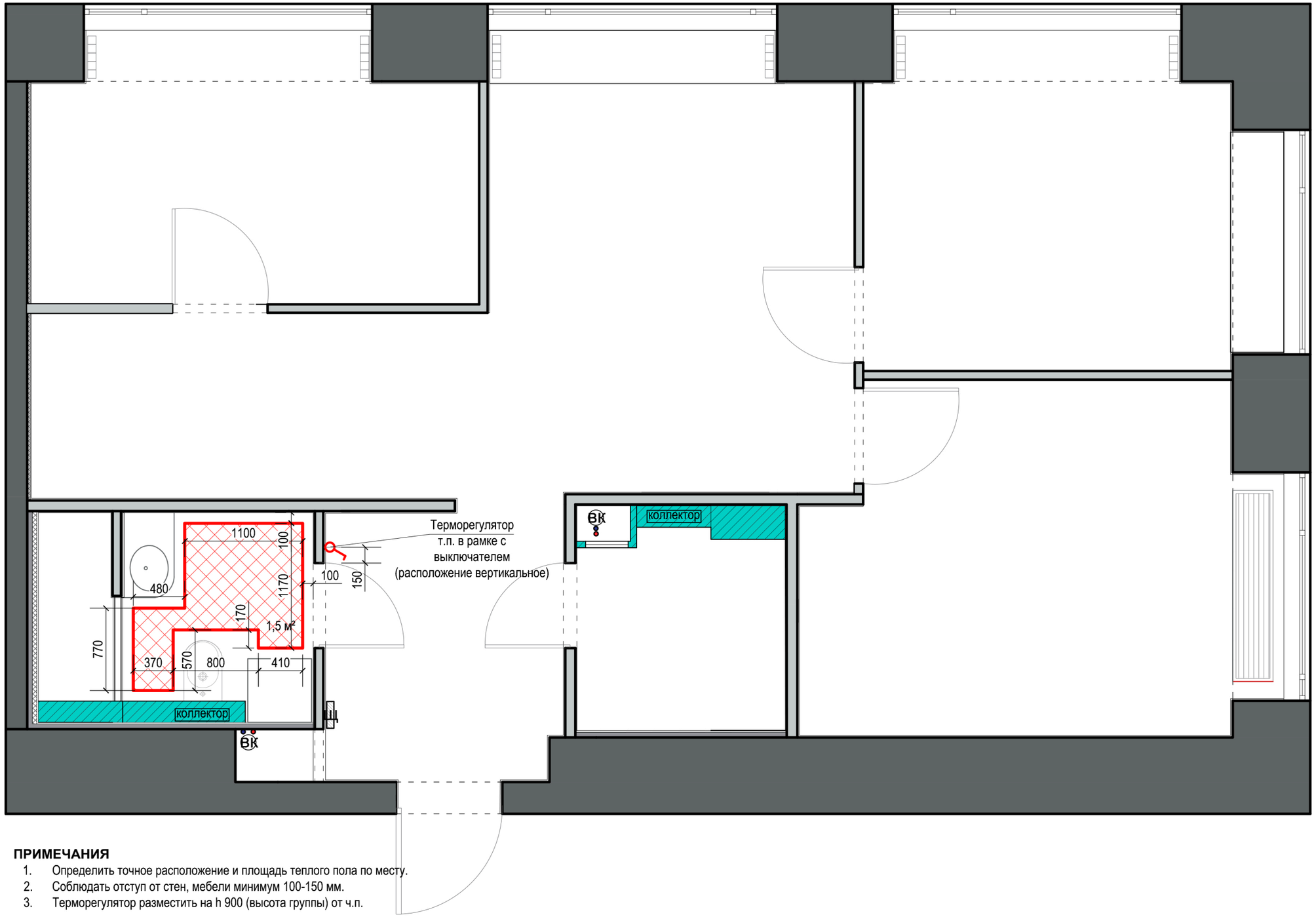

ПРИМЕЧАНИЯ

1. Определить точное расположение и площадь теплого пола по месту.
2. Соблюдать отступ от стен, мебели минимум 100-150 мм.
3. Терморегулятор разместить на h 900 (высота группы) от ч.п.

Дизайнер	
Заказчик	
Согласовано	

СХЕМА УКЛАДКИ ТЕПЛОГО ПОЛА

Адрес объекта:

Условные обозначения

	Границы электрического теплого пола, **S=1,5 м²**
	Терморегулятор теплого пола, **кол-во: 1 шт.**

Стадия	Лист	Листов
РП	28	33
Дата	Масштаб	Формат
2026	1:40	А3

РЕМОНТ КВАРТИР

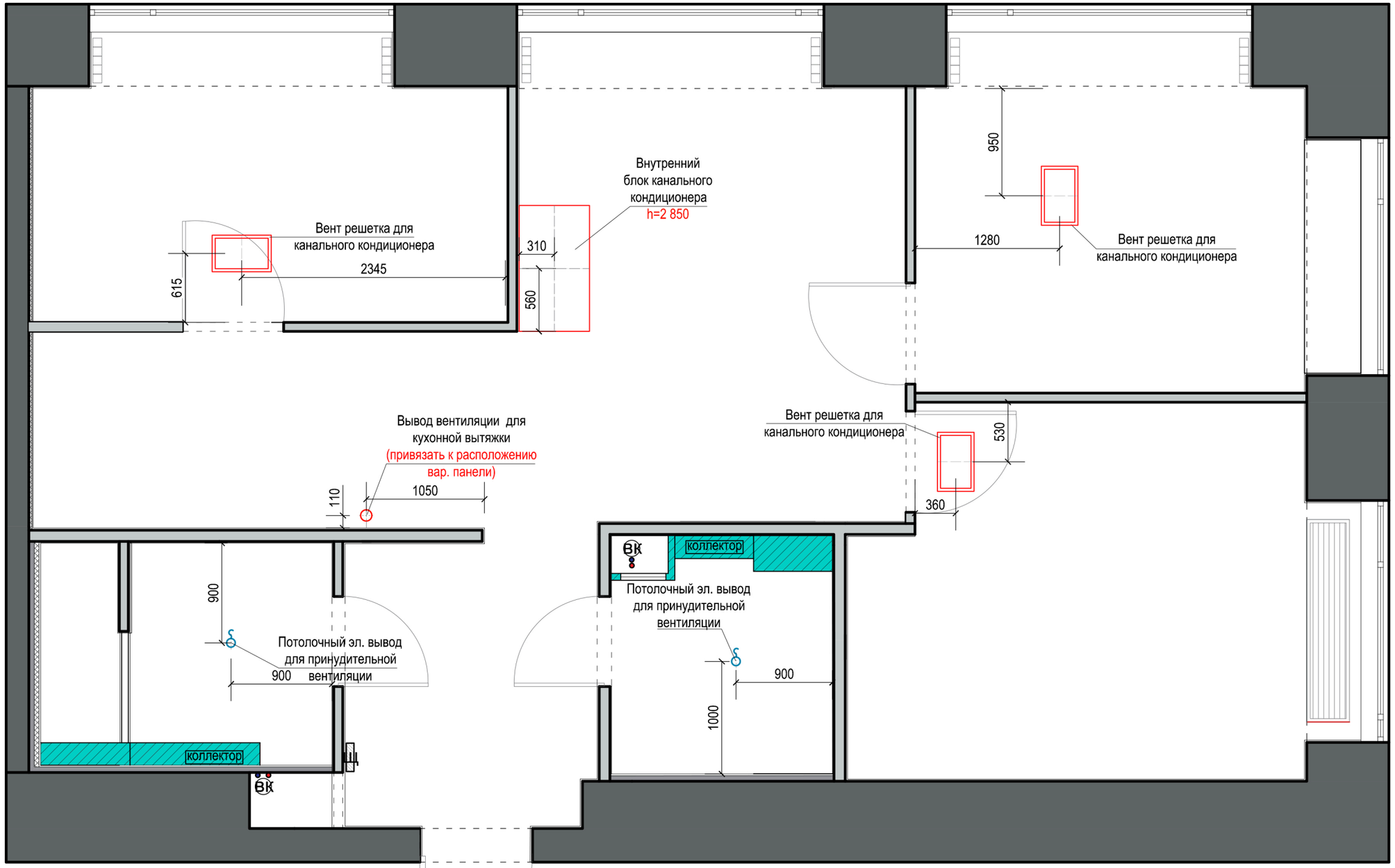

ПРИМЕЧАНИЯ

1. Схема справочная. Точные размеры и высоту монтажа внутренних блоков кондиционеров задают мастера при установке данных систем.
2. Точное расположение вентиляции на кухне определить по месту.
3. Кухонную вытяжку на кухне привязать к расположению варочной панели.

Дизайнер	
Заказчик	
Согласовано	

ПЛАН РАЗМЕЩЕНИЯ КОНДИЦИОНЕРОВ И ВЕНТИЛЯЦИИ

Адрес объекта:

Условные обозначения

	Эл. вывод для принуд. вентиляции-2 шт.
	Вывод вентиляции для кухонной вытяжки-1 шт.
	Вент. решетка для канального кондиционера-3 шт.
	Внутренний блок канального кондиционера-1 шт.

Стадия	Лист	Листов
РП	29	33
Дата	Масштаб	Формат
2026	1:40	А3

РЕМОНТ КВАРТИР

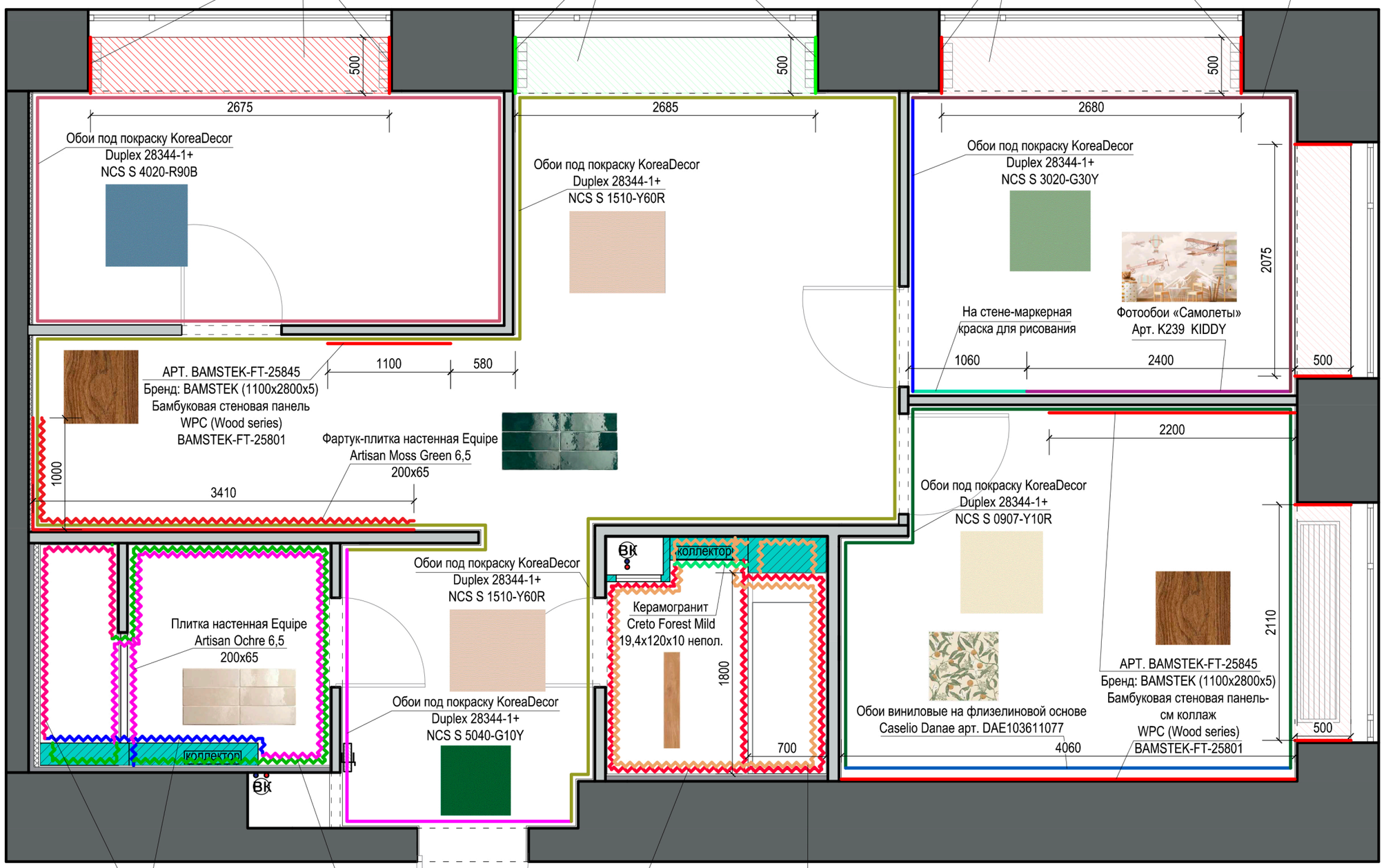

Керамогранит
NANTES RLV FUOCO
60x120x0.9 от Prissmacer (Испания)

Керамогранит Italon
Лофт Хани 20x160x9

Керамогранит
Ragno Amuri
Cotto 20x20 RT

Плитка 24457 Artisan Burgundy
13,2x13,2x9,3

Плитка 24454 Artisan White
13,2x13,2x9,3

ПРИМЕЧАНИЯ

1. **Смотреть совместно с листами Развертки стен помещений.**
2. Количество материалов указано без запаса. Перед заказом рекомендуется пересчитать и предусмотреть **запас** (min 10%).
3. Все отделочные материалы рекомендуется смотреть лично.
4. В пом спальни возможно использование как обоев с рисунком (виниловых), так и везде под покраску. Определяется Клиентом.

Дизайнер	
Заказчик	
Согласовано	

СХЕМА ОТДЕЛКИ СТЕН

Адрес объекта:

Условные обозначения

	Обои под покраску KoreaDecor Duplex 28344-1+ NCS S 1510-Y60R, **S=69,4 м²** + запас
	Обои под покраску KoreaDecor Duplex 28344-1+NCS S 4020-R90B **S=29,2 м²** + запас
	Обои под покраску KoreaDecor Duplex 28344-1+NCS S 0804-Y10R **S=4,1 м²** + запас
	Фотообои «Самолеты» Арт. K239 KIDDY **размер:2400 (ш)x2800 (в)**+ запас
	Обои под покраску KoreaDecor Duplex 28344-1+NCS S 3020-G30Y **S=5,2 м²** + запас
	Обои под покраску KoreaDecor Duplex 28344-1+NCS S 0907-Y10R **S=21,1 м²** + запас
	Фартук-плитка настенная Equipe Artisan Moss Green 6,5 200x65 **S=2,6 м²** + запас
	Керамогранит NANTES RLV FUOCO 60x120x0.9 от Prissmacer **S=9,1 м²** + запас
	Плитка настенная Equipe Artisan Ochre 6,5 200x65 **S=5,6 м²** + запас
	Керамогранит Ragno Amuri Cotto 20x20 RT **S=9,1 м²** + запас
	Керамогранит Italon Лофт Хани 20x160x9 **S=4,2 м²** + запас
	Плитка 24457 Artisan Burgundy 13,2x13,2x9,3 **S=8,2 м²** + запас
	Плитка 24454 Artisan White 13,2x13,2x9,3 **S=12,2 м²** + запас
	Керамогранит Creto Forest Mild 19,4x120x10 непол. **S=0,8 м²** + запас
	Обои виниловые на флиз. основе Caselio Danae арт. DAE103611077 **S=6,6 м²** + запас
	Бамук. стен. панель АРТ. BAMSTEK-FT-25845 Бренд: BAMSTEK (1100x2800x5) **кол-во:17 шт.** + запас
	Обои под покраску KoreaDecor Duplex 28344-1+NCS S 5040-G10Y **S=8 м²** + запас
	На стене-маркерная краска для рисования, **S=2,8 м²** + запас

Стадия	Лист	Листов
РП	30	33
Дата	Масштаб	Формат
2026	1:40	А3

РЕМОНТ КВАРТИР

Плитка 24454 Artisan White
13,2x13,2x9,3

Плитка 24454 Artisan White
13,2x13,2x9,3

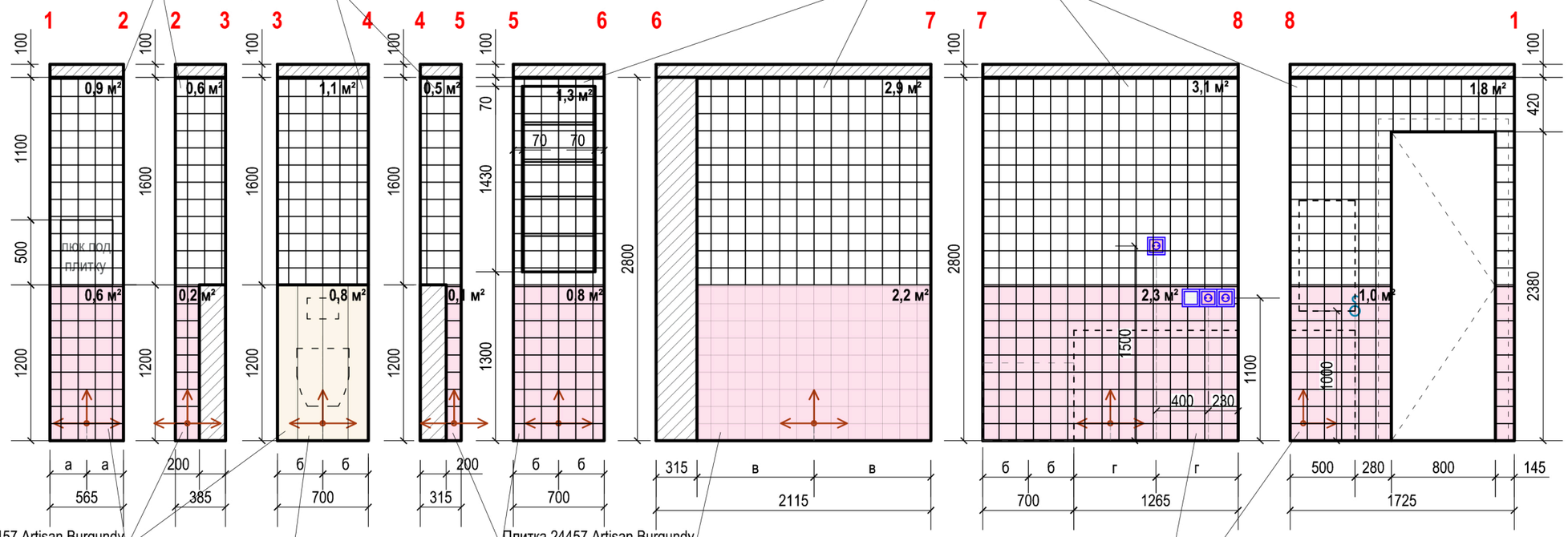

Плитка 24457 Artisan Burgundy
13,2x13,2x9,3

Керамогранит Creto Forest Mild
19,4x120x10 непол.

Плитка 24457 Artisan Burgundy
13,2x13,2x9,3

Фасад ванны

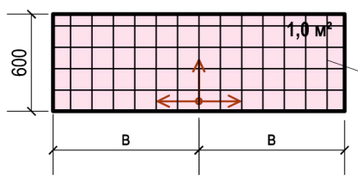

Плитка 24457 Artisan Burgundy
13,2x13,2x9,3

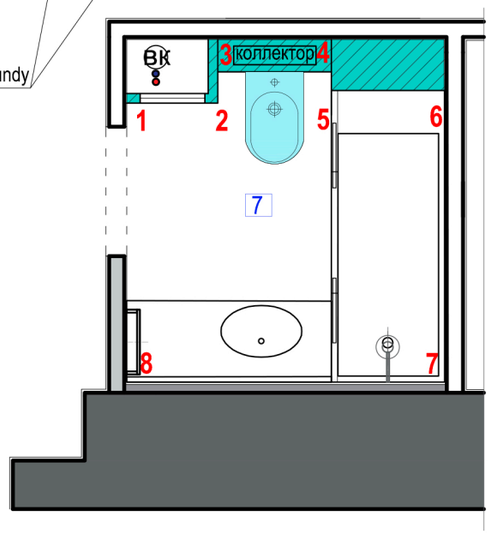

ПРИМЕЧАНИЯ

1. Размеры ниш в ванных определяются по факту, в соответствии с фактическими размерами помещения после черновой отделки.
2. При подсчете материала для отделки стен, была учтена верхняя поверхность инсталляции.

Дизайнер	
Заказчик	
Согласовано	

РАЗВЕРТКА ВАННОЙ (ПОМ 7)

Адрес объекта:

Условные обозначения

	Плитка 24457 Artisan Burgundy 13,2x13,2x9,3 **S=8,2 м² + запас**
	Керамогранит Creto Forest Mild 19,4x120x10 непол. **S=0,8 м² + запас**
	Плитка 24454 Artisan White 13,2x13,2x9,3 **S=12,2 м² + запас**
	Направление и начало укладки настенного покрытия

Стадия	Лист	Листов
РП	31	33
Дата	Масштаб	Формат
2026	1:40	А3

РЕМОНТ КВАРТИР

Керамогранит NANTES RLV FUOCO
60x120x0.9 от Prissmacer (Испания)

Керамогранит Ragno Amuri
Cotto 20x20 RT

Керамогранит Ragno Amuri
Cotto 20x20 RT

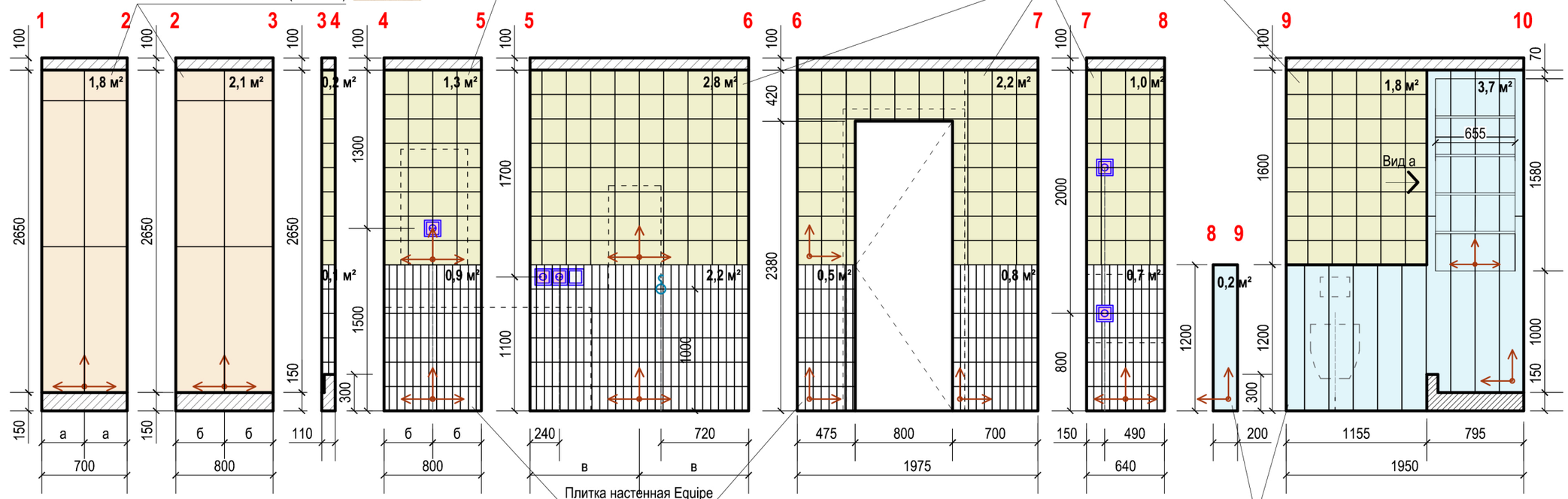

Плитка настенная Equipe
Artisan Ochre 6,5
200x65

Керамогранит Italon
Лофт Хани 20x160x9

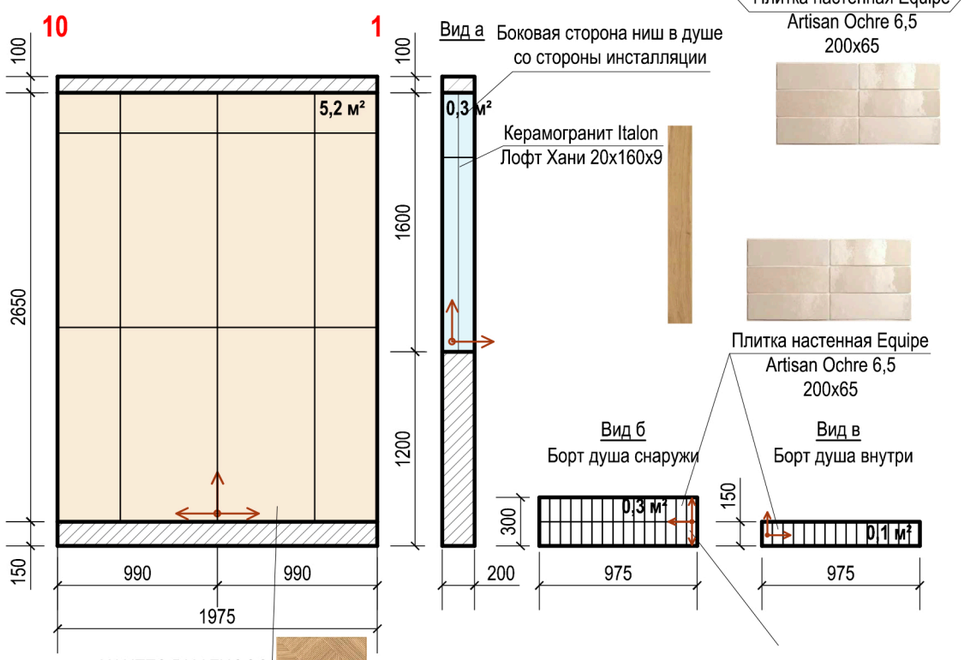

Керамогранит NANTES RLV FUOCO
60x120x0.9 от Prissmacer (Испания)

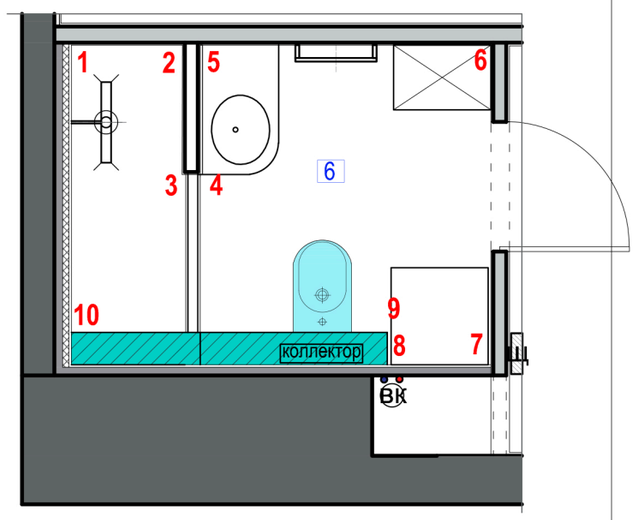

ПРИМЕЧАНИЯ

1. Размеры ниш в ванных определяются по факту, в соответствии с фактическими размерами помещения после черновой отделки.
2. При подсчете материала для отделки стен, были учтены внутренние поверхности ниш, верх борта душа и верхняя поверхность инсталляции.

Дизайнер	
Заказчик	
Согласовано	

РАЗВЕРТКА ВАННОЙ (ПОМ 6)

Адрес объекта:

Условные обозначения

	Керамогранит NANTES RLV FUOCO 60x120x0.9 от Prissmacer (Испания) **S=9,1 м² + запас**
	Керамогранит Italon Лофт Хани 20x160x9 **S=4,2 м² + запас**
	Керамогранит Ragno Amuri Cotto 20x20 RT **S=9,1 м² + запас**
	Плитка настенная Equipe Artisan Ochre 6,5 200x65 **S=5,6 м² + запас**
	Направление и начало укладки настенного покрытия

Стадия	Лист	Листов
РП	32	33
Дата	Масштаб	Формат
2026	1:40	А3

РЕМОНТ КВАРТИР

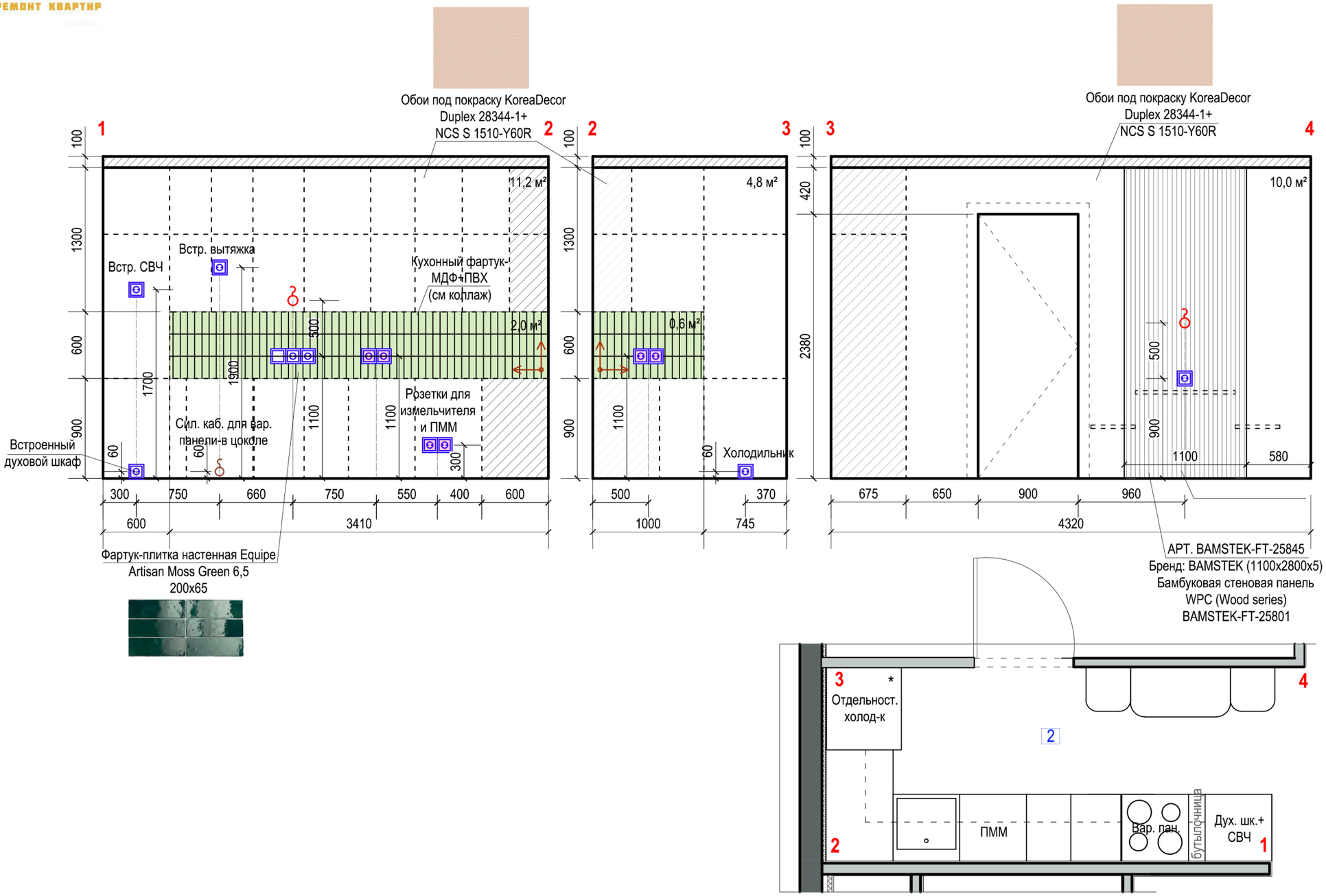

Дизайнер	
Заказчик	
Согласовано	

РАЗВЕРТКА КУХНИ

Адрес объекта:

Условные обозначения

	Фартук-плитка настенная Equipe Artisan Moss Green 6,5 200x65 **S=2,6 м² + запас**
	Обои под покраску KoreaDecor Duplex 28344-1+ NCS S 1510-Y60R **S=26 м² + запас**
	АРТ. BAMSTEK-FT-25845 Бренд: BAMSTEK (1100x2800x5) Бамбуковая стеновая панель **кол-во: 1 шт.**
	Направление и начало укладки настенного покрытия

Стадия	Лист	Листов
РП	33	33
Дата	Масштаб	Формат
2026	1:40	А3